



CONSELHO REGIONAL DE MEDICINA DO ESTADO DO PARÁ

## **ANEXO I**

### **TERMO DE REFERÊNCIA**

#### **PREGÃO PRESENCIAL Nº001/2020 – CRM/PA**

#### **1- DOS PRAZOS DE ENTREGA, DO PRAZO DE MONTAGEM E DO LOCAL**

**a)Do Prazo de Entrega** - a entrega deverá se realizar no prazo máximo de até 40 (quarenta) dias, a contar da assinatura do Contrato.

**b)Do Prazo de Montagem** - após a entrega, a empresa vencedora terá o prazo de até 15(quinze) dias para montagem dos mobiliários.

**c)Do Local de Entrega** – o local da entrega dos mobiliários será no **Anexo do CRM/PA, Av. Generalíssimo Deodoro 253, Umarizal, Belém/PA, de segunda à sexta-feira, das 09:00 às 14:00, e sempre mediante prévio agendamento pelo telefone (91) 3204-4038 – Sra. Susana.**

1.1- A entrega, montagem e o transporte do objeto serão de total responsabilidade da licitante, sem qualquer ônus para o CRM.

#### **2- DA GARANTIA DO OBJETO**

a) Todos os móveis e objetos fornecidos deverão ser novos, devendo ser observado o período de garantia de:

a.1) no mínimo, 24 (vinte e quatro) meses, contados da entrega e sua instalação, contra quaisquer defeitos de fabricação, sem ônus adicional ao CRM/PA, e após isso mais 12 (doze) meses de suporte técnico garantido ao CRM/PA.

b) Caberá ao fabricante do produto ou a Contratada:

b.1) Durante todo o prazo de vigência contratual, sem qualquer custo adicional ao CRM/PA, a substituição de quaisquer peças e/ou produtos e a reparação das montagens integrantes do mobiliário, contra defeito de fabricação, construção ou desempenho quando em condições normais de uso e manutenção.

b.2) O atendimento e a solução dos problemas com o mobiliário, que porventura venham a ocorrer após o recebimento definitivo do objeto, deverão ser executadas no prazo máximo de 48 (quarenta e oito) horas, após a abertura de chamado pelo CRM/PA, sem qualquer ônus para o mesmo



CONSELHO REGIONAL DE MEDICINA DO ESTADO DO PARÁ

- b.3) Atender aos chamados de assistência técnica, durante o período de garantia, no prazo máximo de 48 (quarenta e oito) horas, efetivando os reparos necessários no próprio local de fornecimento, salvo nas condições em que os serviços a serem executados exijam a sua retirada.
- b.4) No caso de mobiliário que apresente serviço de maior complexidade deverá consertado fora do local do Contratante, caso em que será retirado do edifício do CRM, num prazo máximo de 05 (cinco) dias corridos, devendo, neste caso, substituí-los por bens com as mesmas características técnicas ou superiores, até sua devolução, sem ônus à CONTRATANTE, responsabilizando-se pelos equipamentos que porventura necessitem ser retirados para oficina própria, inclusive pelo transporte.
- b.5) Substituir os bens se, em um período de 60 (sessenta) dias corridos, ocorrerem mais de 03(três) chamadas para assistência técnica referente ao mesmo problema ou de 03 (três) chamadas referentes a problemas distintos, para o mesmo equipamento.
- b.6) Caso a Contratada não seja o fabricante, terá o dever de informar ao fabricante sobre os termos da garantia.
- c) Caso o estabelecimento comercial e/ou fornecedor esteja localizado em outro Estado, o ônus das despesas envolvidas com a devolução do produto defeituoso, durante o prazo de garantia, será de responsabilidade do licitante vencedor, sem qualquer ônus para o CRM/PA.
- d) Caso a assistência técnica seja terceirizada, a pessoa jurídica responsabiliza-se pela prestação do serviço de manutenção em caso de não cumprimento da garantia pelo fabricante.
- e) Caso a Contratada não seja o fabricante, terá o dever de informar ao fabricante sobre os termos da garantia.
- f) As descrições técnicas utilizadas no edital são características mínimas desejáveis, podendo ser oferecido produto similar de igual ou superior qualidade permitindo que os fornecedores possam ofertar produtos independentemente do fabricante, desde que o oferecido possa ter o uso satisfatório de qualidade dentro das necessidades a que se destina;
- g). A licitante deverá atender os requisitos da norma brasileira, com padrões técnicos e funcionais básicos de ergonomia, sob os termos da Portaria nº 3.751 de 23/11/1990 do





## CONSELHO REGIONAL DE MEDICINA DO ESTADO DO PARÁ

Ministério do Trabalho e da Previdência Social em relação à norma Brasileira NR 17–Ergonomia.

### **3- DA CERTIFICAÇÃO**

#### **3.1– A licitante deverá apresentar uma das certificações:**

- a) as certificações ABNT exigidas nos mobiliários, quando for o caso;
- b) certificado de conformidade de produto emitido por organismo certificador de produto (OCP) acreditado pelo INMETRO, quando for o caso;
- c) Laudo Ergonômico atestando que o mobiliário atende a Norma Regulamentadora NR 17 do Ministério do Trabalho, emitida por profissional competente, quando for o caso;
- d) Certificado Florestal de Cadeia de Custódia, quando tiver material de origem Florestal, quando for o caso.

3.2. No tocante aos materiais empregados na fabricação, procura-se garantir a aquisição de móveis fabricados com madeira oriunda de processo produtivo manejado de forma ecologicamente correta, visando, assim, a promoção do desenvolvimento nacional sustentável, em conformidade com a Lei 12.349, de 15/11/2010, e com a Instrução Normativa n. 01-SLTI/MPOG, de 19 de janeiro de 2010.

3.2.1. A comprovação da procedência da madeira é obrigatória para a aceitação da proposta, e dar-se-á por meio de apresentação de certificado Florestal de Cadeia de Custódia, emitido por entidade certificadora, comprovando que o produto não degrada o meio ambiente e contribui para o desenvolvimento social e econômico das comunidades florestais, assegurando a manutenção da floresta. A certificação é indispensável para evidenciar junto ao órgão a proveniência Florestal dos produtos ofertados.

3.2.2. A apresentação de Certificado Florestal de Cadeia de Custódia, é obrigatória para todos os itens que contenham material de origem Florestal, sendo que o mesmo poderá ser substituído por certificação Florestal emitida pelas seguintes entidades certificadoras:

- Apcer Brasil - Associação Portuguesa de Certificação (FSC)
- BRTÚV Avaliações da Qualidade LTDA (CERFLOR)
- Bureau Veritas Certification (FSC e CERFLOR)
- Control Union Certifications - Skal International (FSC)
- DNV Business Assurance (FSC)
- GFA Consulting Group (FSC)
- IMO Swiss AG (CERFLOR)
- IMO - Instituto de Mercado Ecológico (FSC)
- SysFlor Certificações de Manejo e Produtos Florestais Ltda (CERFLOR)
- Imafloa/Rainforest Alliance - Programa Smart Wood (FSC)
- SCS - Scientific Certification System, Inc. Programa Forest Conservation(FSC)
- SGS ICS Certificadora Ltda (FSC e CERFLOR)
- Skal International - Control Union Certification (FSC)





## CONSELHO REGIONAL DE MEDICINA DO ESTADO DO PARÁ

- TECPAR - Instituto de Tecnologia do Paraná (CERFLOR)
- Woodmark - Soil Association (FSC)
- DIN CERTCO Gesellschaft für Konformitätsbewertung GmbH (FSC)
- QMI - SAI Global Assurance Services (FSC)
- RINA Services S.p.A (FSC)

3.2.3. As entidades certificadoras, supra citadas, utilizam os sistemas de certificação FSC (Forest Stewardship Council Internacional / Brasil) e Cerflor (Programa Brasileiro de Certificação Florestal), dessa forma, a licitante poderá apresentar certificado Florestal de qualquer dos sistemas de certificação, desde que emitidos pelas certificadoras citadas acima.

3.3. A exigência da certificação visa à realização de uma aquisição qualificada resguardando o perfeito funcionamento do mobiliário com a comprovação da estabilidade, resistência e durabilidade dos itens ofertados no presente procedimento licitatório.

3.4. Objetiva a administração pública realizar aquisições eficazes e econômicas uma vez que ao se adotar critérios de qualidade privilegia-se ganho na relação custo x benefício.

3.5. A certificação em tela garante que a qualidade mínima exigida será atendida, sobretudo, com relação aos requisitos de estabilidade, resistência e durabilidade.

3.6. Sem a exigência em questão, as características supracitadas seriam de difícil constatação haja vista a indisponibilidade de técnico e laboratório específicos para a condução dos métodos de ensaio necessários à averiguação da conformidade da qualidade do bem ofertado com as exigências editalíssimas.

3.7. Com referência as cadeiras são bens que possuem características peculiares tanto na durabilidade do material utilizado na sua confecção quanto no conforto a ser proporcionado ao usuário, se diferenciando de outros bens móveis. Neste sentido, a certificação para este produto se faz essencial para garantir resistência ao tempo de uso, conforto ao cliente final e garantia proporcional ao valor agregado desta aquisição.

3.8. A licitante deverá atender os requisitos da norma brasileira, com padrões técnicos e funcionais básicos de ergonomia, sob os termos da Portaria nº 3.751 de 23/11/1990 do Ministério do Trabalho e da Previdência Social em relação à norma Brasileira NR 17–Ergonomia.

3.9. Todas as medidas poderão sofrer variação de até  $\pm 5 \%$ , exceto quando houver medidas mínimas determinadas.

3.10. Os acabamentos deverão ser definidos de acordo com a tabela do fabricante.







CONSELHO REGIONAL DE MEDICINA DO ESTADO DO PARÁ

3.11. Juntamente com a proposta deverá ser apresentado catálogo contendo o produto ofertado e manuais de uso e garantia.



**PREGÃO PRESENCIAL – TIPO: MENOR PREÇO GLOBAL POR LOTE**

<b>LOTE A - Mesas</b>	<b>Item</b>	<b>Descrições</b>	<b>Quan.</b>	<b>Valor Unit.</b>	<b>Vi. Tot.</b>	<b>Local</b>
<b>A-Mesas</b>	<b>01</b>	<b>MESA EM "L" – SEM GAVETA de 25mm - toda em MDF (inclusive miolo), Cor cinza cristal, acabamento em PVC nas bordas interna ergonômica, e com e guias cabos para passagem de fiação, estrutura em aço pintado na cor preta ou cinza cristal, com calha vertical para passagem de fiação, Dimensões:140 X 140 X 60 X 74 cm, sapatas reguláveis.</b>  <b>Imagem ilustrativa</b>	<b>03</b>			<b>Recepção (01)</b>  <b>Corregedoria (02)</b>
<b>A-Mesas</b>	<b>02</b>	<b>MESA EM "L" toda em MDF (inclusive miolo) - Cor cinza crista, sem gavetas de 25mm, acabamento em PVC nas bordas interna ergonômica, e com e guias cabos para passagem de fiação, estrutura em aço pintado na cor preta ou cinza cristal, com calha vertical para passagem de fiação, Dimensões: 160 X 120 x 60 X 74cm, sapatas reguláveis.</b>  <b>Imagem ilustrativa</b>	<b>03</b>			<b>Assessoria Jurídica (03)</b>
<b>A-Mesas</b>	<b>03</b>	<b>MESA EM "L" toda em MDF (inclusive miolo)-Cor cinza cristal, sem gavetas de 25mm, acabamento em PVC nas bordas interna ergonômica, e com e guias cabos para passagem de</b>	<b>06</b>			<b>Secretaria Jurídica (06)</b>





CONSELHO REGIONAL DE MEDICINA DO ESTADO DO PARÁ

		<p>fiação, estrutura em aço pintado na <u>cor preta ou cinza cristal</u>, com calha vertical para passagem de fiação, medindo:  <b>1200 X 1400 x 600 X 740cm</b>,  sapatas reguláveis.</p>  <p><b>Imagem ilustrativa</b></p>				
<b>A-Mesas</b>	<b>04</b>	<p><b>Mesa em "Retangular"- SEM GAVETAS</b> de 25mm - <u>toda em MDF (inclusive miolo). Cor cinza cristal</u>, com acabamento em PVC nas bordas interna boleada e guias cabos para passagem de fiação, estrutura em aço pintado na <u>cor preta ou cinza cristal</u>, com calha vertical para passagem de fiação, Dimensões: <b>75 x 120 X 60cm</b> (altura, largura, profundidade), sapatas reguláveis.</p>  <p><b>Imagem ilustrativa</b></p>	<b>01</b>			<b><u>CPD-(01)</u></b>
<b>A-Mesas</b>	<b>05</b>	<p><b>MESA DE REUNIÃO REDONDA</b> - <u>todo em MDF (inclusive miolo)- Cor cinza cristal.</u> Tampo em MDF de 25mm, acabamento em PVC nas bordas retas, estrutura em aço pintado na cor preta ou cinza cristal, com calha vertical para passagem de fiação, Dimensões: <b>1200mm</b> diâmetro X altura <b>740mm</b>, sapatas</p>	<b>02</b>			<p><b><u>Sala de Leitura (01)</u></b></p> <p><b><u>Copa(01)</u></b></p>



CONSELHO REGIONAL DE MEDICINA DO ESTADO DO PARÁ



						
<b>Valor Global do Lote A até R\$7.055,00</b>						

<b>LOTE B – Cadeiras</b>	<b>Item</b>	<b>Descrições</b>	<b>Quan.</b>	<b>Valor Unit.</b>	<b>Vi. Tot.</b>	<b>Local</b>
<b>B- Cadeiras</b>	<b>01</b>	<b>CADEIRA EXECUTIVA GIRATÓRIA SEM BRAÇO E COM RODAS: Cor preta</b> Dimensões: Assento: Larg. 460 mm x Prof. 420 mm Encosto: Larg. 455 mm x Alt..355 mm Altura total 820 a 1014 mm Assento e encosto em couro sintético. Base e rodizio em nylon, Tipo de encosto Secretaria, Inclinação e altura do encosto e regulagem de altura do assento. Revestimento- <u>vinil na cor preta</u> Base a gás: regulagem de altura na cadeira. Base: giratória metálica desmontável com aranha de 5 hastes de aço com pino do rodizio soldado na extremidade da haste em furos do tipo flangeado. Pé com 5 patas em aço, com capa de proteção em polipropileno na parte superior; Cada pata possuirá 1 (um) rodizio duplo para piso frio injetado em nylon com banda de rodagem macia em poliuretano, eixo vertical e eixo horizontal em aço. Estofamento com espuma injetada de poliuretano auto	<b>07</b>			<b>Sala de Leitura (04)</b> <b>Assessoria Jurídica (03)</b>





CONSELHO REGIONAL DE MEDICINA DO ESTADO DO PARÁ

		extinguível, arredondada 				
<b>B- Cadeiras</b>	02	<b>CADEIRA FIXA DE APROXIMAÇÃO EMPILHÁVEL</b> - <b>Cor preta</b> - Assento em estrutura plástica em polipropileno injetado copolímero de alta resistência. Encosto em estrutura plástica em polipropileno injetado copolímero de alta resistência, com PEGA MÃO. Estrutura de sustentação em tubo de aço industrial oblongo com 16 x 30 mm de parede 1,20 mm. Suporte do encosto em tubo de aço industrial SAE 1020 oblongo 16x30mm, parede 1,50mm, sapatas e ponteiras injetadas em polipropileno Copolímero de alta resistência. Superfícies metálicas. Dimensões aproximadas: Assento: Larg. 460 x Prof. 400 Encosto: Larg. 460 x Alt.. 260 Altura total 825 	04			<b>Copa (04)</b>
<b>B- Cadeiras</b>	03	<b>POLTRONA GIRATORIA TIPO DIRETOR-Cor Preta</b> Encosto: largura 450 mm e altura 450 mm, tomadas na parte maior	12			<b>Recepção (01)</b>







CONSELHO REGIONAL DE MEDICINA DO ESTADO DO PARÁ

	<p>do encosto, podendo variar em 5% (cinco por cento) para mais ou para menos; Assento: largura 480 mm e profundidade 460 mm, tomadas na parte maior do assento, podendo variar em 5% (cinco por cento) para mais ou para menos. Estrutura do assento e encosto em compensado multilâminas de madeira moldadas anatomicamente com espessura mínima de 10 mm; Regulagem de altura do assento por sistema a gás; União do assento/encosto em chapa de aço estampada de 6mm, com nervura estrutural de reforço; O encosto deverá possuir mobilidade, por sistema de cremalheira interna de regulagem integrada com no mínimo 6 posições, por acionamento automático sem necessidade de botões ou manípulos; Mecanismo do tipo relax com trava e ajuste de tensão da mola; A fixação do assento à base se dará por estrutura de aço reforçada; Braços com estrutura em aço, com apoia braços em poliuretano injetado integral skin, estrutura com alma de aço, espumados em forma de "T", com regulagem de altura e lateralmente; Base giratória de aço, com movimentos silenciosos sobre rolamentos com esferas que permitam o movimento de 360°; Pé com 5 patas em aço, com capa de proteção em polipropileno na parte superior; Cada pata possuirá 1 (um) rodízio duplo para piso frio injetado em nylon com banda de rodagem macia em poliuretano, eixo vertical e eixo horizontal em aço.</p>				<p><b><u>Sala Depoimento</u></b> <b><u>Térreo</u></b> <b><u>(02)</u></b></p> <p><b><u>Sala Depoimento Superior</u></b> <b><u>(02)</u></b></p> <p><b><u>Secretaria Jurídica</u></b> <b><u>(06)</u></b></p> <p><b><u>CPD</u></b> <b><u>(01)</u></b></p>
--	--	--	--	--	---




CONSELHO REGIONAL DE MEDICINA DO ESTADO DO PARÁ

		<p>Parte externa inferior do assento e contra encosto com capa de proteção injetada em polipropileno texturizado, com bordas arredondadas. Estofamento com espuma injetada de poliuretano auto extingüível, arredondada;</p> 				
<b>B- Cadeiras</b>	<b>04</b>	<p><b>POLTRONA GIRATORIA SEM BRAÇOS E COM RODAS - Cor preta</b> Encosto: largura 450 mm e altura 450 mm, tomadas na parte maior do encosto, podendo variar em 5% (cinco por cento) para mais ou para menos; Assento: largura 480 mm e profundidade 460 mm, tomadas na parte maior do assento, podendo variar em 5% (cinco por cento) para mais ou para menos. Estrutura do assento e encosto em compensado multilâminas de madeira moldadas anatomicamente com espessura mínima de 10 mm; Regulagem de altura do assento por sistema a gás; União do assento/encosto em chapa de aço estampada de 6mm, com nervura estrutural de reforço; O encosto deverá possuir mobilidade, por sistema de cremalheira interna de regulagem</p>	<b>14</b>			<p><b><u>Sala Depoimento Têrreo (05)</u></b></p> <p><b><u>Sala Depoimento Superior (05)</u></b></p> <p><b><u>Corregedoria (02)</u></b></p> <p><b><u>Secretaria Jurídica</u></b></p>





CONSELHO REGIONAL DE MEDICINA DO ESTADO DO PARÁ

		<p>integrada com no mínimo 6 posições, por acionamento automático sem necessidade de botões ou manípulos; Mecanismo do tipo relax com trava e ajuste de tensão da mola; A fixação do assento à base se dará por estrutura de aço reforçada; Base giratória de aço, com movimentos silenciosos sobre rolamentos com esferas que permitam o movimento de 360°; Pé com 5 patas em aço, com capa de proteção em polipropileno na parte superior; Cada pata possuirá 1 (um) rodízio duplo para piso frio injetado em nylon com banda de rodagem macia em poliuretano, eixo vertical e eixo horizontal em aço. Parte externa inferior do assento e contra encosto com capa de proteção injetada em polipropileno texturizado, com bordas arredondadas. Estofamento com espuma injetada de poliuretano auto extingüível, arredondada;</p> 				<p><b>(02)</b></p>
<p><b>B- Cadeiras</b></p>	<p><b>05</b></p>	<p><b>POLTRONA GIRATORIA TIPO PRESIDENTE - <u>COR PRETA</u></b> Encosto: largura 480 mm e altura 540 mm, tomadas na parte maior do encosto, podendo variar em 5% (cinco por cento) para mais ou para menos; Assento: largura 490 mm e profundidade 470 mm, tomadas</p>	<p><b>05</b></p>			<p><b><u>Assessoria Jurídica</u> (03)</b></p>





CONSELHO REGIONAL DE MEDICINA DO ESTADO DO PARÁ


	<p>na parte maior do assento, podendo variar em 5% (cinco por cento) para mais ou para menos. Estrutura do assento e encosto em compensado multilâminas de madeira moldadas anatomicamente com espessura mínima de 10 mm; Regulagem de altura do assento por sistema a gás; União do assento/encosto em chapa de aço estampada de 6mm, com nervura estrutural de reforço; O encosto deverá possuir mobilidade, por sistema de cremalheira interna de regulagem integrada com no mínimo 6 posições, por acionamento automático sem necessidade de botões ou manípulos; Mecanismo do tipo relax com trava e ajuste de tensão da mola; A fixação do assento à base se dará por estrutura de aço reforçada; Braços com estrutura em aço, com apoia braços em poliuretano injetado integral skin, estrutura com alma de aço, espumados em forma de "T", com regulagem de altura e lateralmente; Base giratória de aço, com movimentos silenciosos sobre rolamentos com esferas que permitam o movimento de 360°; Pé com 5 patas em aço, com capa de proteção em polipropileno na parte superior; Cada pata possuirá 1 (um) rodízio duplo para piso frio injetado em nylon com banda de rodagem macia em poliuretano, eixo vertical e eixo horizontal em aço. Parte externa inferior do assento e contra encosto com capa de proteção injetada em polipropileno texturizado, com bordas arredondadas.</p>				<p><b><u>- Corregedoria (02)</u></b></p>
--	---	--	--	--	--





CONSELHO REGIONAL DE MEDICINA DO ESTADO DO PARÁ

		Estofamento com espuma injetada de poliuretano auto extingüível, arredondada;				
		 <p>. Imagem ilustrativa</p>				
Valor Global do Lote B até R\$24.050,00						

LOTE C – Sofás	Item	Descrições	Quan.	Valor Unit.	Vi. Tot.	Local
LOTE C- Sofás	01	<p><b>SOFÁ EXECUTIVO 02 lugares</b>, confeccionado em madeira tratada. <b>Cor preto</b>. Assento e Encosto com percintas elásticas. Estofamento em espuma laminada. Revetido em <b>courvim</b>, braços estofados. Pé de ferro.</p>  <p>Imagem ilustrativa</p>	01			<u>Recepção (01)</u>
Valor Global do Lote C até R\$2.010,00						

LOTE D – Poltronas E Puff´s	Item	Descrições	Quan.	Valor Unit.	Vi. Tot.	Local
LOTE D- Poltronas	01	<p><b>POLTRONA PARA DESCANSO-COR PRETA –</b> Poltrona pés e estrutura reforçada</p>	02			<u>Sala Repouso</u>





CONSELHO REGIONAL DE MEDICINA DO ESTADO DO PARÁ

<b>E Puff's</b>		de madeira tratada envernizado, assento e encosto fixos sobre percintas elásticas. Estofada com espuma e revestida em courvim. Dimensões: 80 x 98 x 80 cm (Largura x Altura x Profundidade) Dimensões Assento: 50 x 47 x 50 cm (Largura x Altura x Profundidade) Altura Livre do encosto: 60 cm; Altura do Braço ao assento; 13 cm; Largura do braço 13 cm; Altura dos pés 20 cm				<b>(02)</b>
<b>LOTE D- Poltronas E Puff's</b>	02	<b>PUFF DESCANSO DE PÉS-COR PRETA</b> Puff Retangular Pés Palito em Madeira Maciça Estofado com espuma e revestida em courvim Medida do Produto Montado: Altura Total: 44cm Largura Total: 38cm Comprimento Total: 59cm	02			<b>Sala Repouso (02)</b>
<b>Valor Global do Lote D até R\$2.879,60</b>						





Imagem ilustrativa



Imagem ilustrativa





CONSELHO REGIONAL DE MEDICINA DO ESTADO DO PARÁ

LOTE E- Gaveteiro Armário e Estante	Item	Descrições	Quan.	Valor Unit.	Vi. Tot.	Local
E- Gaveteiro Armário e Estante	01	<p><b>GAVETEIRO AÉREO - todo em MDF(inclusive miolo) - Cor cinza cristal</b>, 02 gavetas e chaves, corpo em MDF de 15mm. corrediça com roldanas em nylon. fechadura comum, puxadores em PVC. Puxadores na cor na cor cinza cristal.</p> <p><b>Dimensões: 377 x 435 x 274mm</b> (largura, profundidade, altura).</p>  <p><b>Imagem ilustrativa</b></p>	01			<b>Recepção (01)</b>
E- Gaveteiro Armário e Estante	02	<p><b>ARMÁRIO ALTO – todo em MDF(inclusive miolo) - Cor cinza cristal - 02 portas e 03 prateleiras</b>, com chaves. Tampo em MDF de 25 mm, com bordas retas, corpo em MDF de 15 mm, puxadores em PVC na cor prata. Dobradiças 90° reta, Dimensões: <b>80cm x 50cm x 160 cm</b> (largura, profundidade, altura), puxadores, Sapatas reguláveis.</p>  <p><b>Imagem ilustrativa</b></p>	04			<b>CPD- (02)</b>  <b>Corregedoria (02)</b>
E- Gaveteiro	03	<p><b>ARMÁRIO BAIXO – todo em MDF (inclusive miolo) - Cor</b></p>	01			







CONSELHO REGIONAL DE MEDICINA DO ESTADO DO PARÁ

<b>Armário e Estante</b>		<p><b>cinza cristal,</b> sem portas com 4 nichos, tampo em MDF. Dimensões: <b>89 X 42 x 75 cm</b> (largura, profundidade, altura)</p>  <p><b>Imagem ilustrativa</b></p>				<b>Sala Repouso (01)</b>
<b>E- Gaveteiro Armário e Estante</b>	<b>04</b>	<p><b>ARMÁRIO AÉREO/SUSPENSO - MDF(inclusive miolo) – Cor branco ou cinza cristal,</b> com 02 portas, 01 prateleira e 01 divisor vertical, em MDP de 15mm, com puxadores na cor prata, Dimensões aproximadas: <b>80 x 35 x 80 cm</b> (largura, profundidade, altura)</p>  <p><b>Imagem ilustrativa</b></p>	<b>01</b>			<b>Copa (01)</b>
<b>E- Gaveteiro Armário e Estante</b>	<b>05</b>	<p><b>ARMÁRIO BAIXO- todo em MDF(inclusive miolo)- Cor cinza cristal- 01 porta e 01 prateleira,</b> com chaves, Tampo em MDF de 25mm, com bordas retas, corpo em MDF de 18mm, puxadores na cor na cor prata, Dimensões aproximadas: <b>40 x 60 x 74 cm</b> (largura, profundidade, altura).</p>	<b>03</b>			<b>Assessoria Jurídica (03)</b>







CONSELHO REGIONAL DE MEDICINA DO ESTADO DO PARÁ

					
<b>E- Gaveteiro Armário e Estante</b>	<b>06</b>	<b>Imagem ilustrativa</b> <b>ARQUIVO DE 04 GAVETAS P/PASTAS SUSPENSAS-todo em MDF (inclusive miolo) - Cor cinza</b> Tampo e corpo confeccionado em MDF 15 mm, fundo em MDF 3 mm Laterais, gavetas, base, portas e rodapé, confeccionado em MDF de 15 mm de espessura. Revestido em laminado melâmínico de baixa pressão BP; Fechadura pela sua lateral em formato de tambor com giro de 180°; Haste de aço para as pastas suspensas, e na lateral do gaveteiro que permitem a tranca simultânea das 04 gavetas; Duas chaves em polipropileno; Puxadores em PVC na cor prata cinza; Sapatas niveladoras Medidas: <b>141 cm x 50 cm x 46 cm</b> (altura, largura, profundidade) 	<b>03</b>		<b><u>Assessoria Jurídica (03)</u></b>
<b>E- Gaveteiro Armário e Estante</b>	<b>07</b>	<b>Imagem ilustrativa</b> <b>ARMÁRIO ALTO FECHADO-todo em MDF (inclusive miolo) - COR CINZA – Tampo MDF de 25mm de espessura,</b>	<b>01</b>		<b><u>Assessoria Jurídica</u></b>







CONSELHO REGIONAL DE MEDICINA DO ESTADO DO PARÁ

<b>Armários</b>		<p>revestido com laminado melânico, 02 portas de correr, 5 prateleiras internas para arquivar pastas na vertical. <u>Divisor vertical interno</u> - puxados externos em PVC na cor prata, rodizio com molas, trilhos e calhas de alumínio, fechadura frontal com chaves, rodapé de ferro com regulagem de altura, com sapata, dobradiça/corrediça da porta de alumínio.</p> <p>Dimensões: <b>260cm x 120cm x 50cm</b> (altura, largura, profundidade)</p>  <p><b>Imagem ilustrativa</b></p>				<b>(01)</b>
<b>E- Gaveteiro Armário e Estante</b>	<b>08</b>	<p><b>GAVETEIRO FIXO <u>todo em MDF (inclusive miolo)</u> - Cor cinza</b> - 04 gavetas e chaves, Tampo em MDF de 25mm, com bordas retas, corpo em MDF de 18mm, puxadores na cor cinza cristal, Dimensões <b>47 x 74 x 45 cm</b> (largura, altura, profundidade)</p>  <p><b>Imagem ilustrativa</b></p>	<b>02</b>			<b><u>Corregedoria (02)</u></b>
<b>E- Gaveteiro Armário e Estante</b>	<b>09</b>	<p><b>ARMÁRIO BAIXO LATERAL – <u>todo em MDF (inclusive miolo)</u> - Cor cinza</b> - 02 portas e 01 prateleira, com chaves. Tampo</p>	<b>03</b>			<b><u>Corregedoria (02)</u></b>






CONSELHO REGIONAL DE MEDICINA DO ESTADO DO PARÁ

		<p>em MDF de 25 mm, com bordas retas, corpo em MDF de 18 mm, puxadores na cor cinza cristal, rodapé em tubo de aço 20X20, dobradiças tipo caneca de 35 mm e abertura de 94°, Dimensão aproximada: <b>80 x 60 x 74cm</b> (largura, profundidade, altura), Sapatas reguláveis.</p> 				<p><b>Secretaria Jurídica (01)</b></p>
<p><b>E- Gaveteiro Armário e Estante</b></p>	<p><b>10</b></p>	<p><b>GAVETEIRO FIXO PEDESTAL - todo em MDF (inclusive miolo) - Cor cinza-</b> 02 gavetas, com chaves e 01 porta baixa, Tampo em MDF de 25mm, com bordas retas, corpo em MDF de 18mm, puxadores na cor na cor cinza cristal, medindo: <b>40 x 60 x 74cm</b>(largura, profundidade, altura</p> 	<p><b>06</b></p>			<p><b>Secretaria Jurídica (06)</b></p>
<p><b>E- Gaveteiro Armário e Estante</b></p>	<p><b>11</b></p>	<p><b>Roupeiro de Aço c/ 12 Portas PEQUENAS - 1,93x1,03x0,40m - CZ/CZ</b></p>	<p><b>02</b></p>			<p><b>Copa Anexo (01)</b></p> <p><b>Cozinha Sede (01)</b></p>




CONSELHO REGIONAL DE MEDICINA DO ESTADO DO PARÁ

						
<b>E- Gaveteiro Armário e Estante</b>	<b>12</b>	<b>ESTANTE DE AÇO- Cor cinza cristal</b> - 06 prateleiras em chapa de aço laminado usg nº22 (0,75mm); reforço tipo ômega embaixo de cada prateleira; dobras duplas nas laterais e triplas nas partes frontais e posteriores; cada prateleira deverá suportar 100kg; 04 colunas em "I" com abas de 30mm, no mínimo, em chapa de aço laminado usg nº 14 (1,90mm) Dimensões aproximadas: largura:925mm; altura: 2000mm; profundidade:400mm Quatro sapatas de borracha; Fixação através de porcas sextavadas zincadas; Reforço em "x" para travamento da estante; Acabamento: tratamento anticorrosivo com pintura eletrostática a pó de alta resistência na cor cinza cristal; a estrutura não deve apresentar saliências, rebarbas ou elementos cortantes.	<b>12</b>			<b><u>Assessoria Jurídica (01)</u></b> <b><u>Secretaria Jurídica (04)</u></b> <b><u>CPD (03)</u></b>  <b><u>Sala de Leitura (04)</u></b>





CONSELHO REGIONAL DE MEDICINA DO ESTADO DO PARÁ

		 <p><b>Imagem ilustrativa</b></p>				
<b>Valor Global do Lote E até R\$25.510,00</b>						

LOTE F - Bancada	Item	Descrições	Quan.	Valor Unit.	Vi. Tot.	Local
F – Bancada Sala Depoim.	01	<p><b>Bancada em “T” - toda em MDF(inclusive miolo)- <u>Cor cinza cristal</u>.</b> confeccionada em MDF DE 25mm tampos e pés, composta de calha de aço sob de tampo de 2,02, guias o cabos em PVC, para passagem de fiação, medindo 2002 x profundidade 600/ tampo peninsular 1170 x profundidade 900x altura 750</p>  <p><b>Imagem ilustrativa</b></p>	02			<p><b>Sala Depoimento Têrreo (01)</b></p> <p><b>Sala Depoimento Pavimento Superior (01)</b></p>
<b>Valor Global do Lote F até R\$4.600,00</b>						



CONSELHO REGIONAL DE MEDICINA DO ESTADO DO PARÁ

<b>LOTE G Acessório</b>	<b>Item</b>	<b>Descrições</b>	<b>Quan.</b>	<b>Valor Unit.</b>	<b>Vi. Tot.</b>	<b>Local</b>
<b>G – Acessórios</b>	<b>01</b>	<b>PAINEL DIVISOR EM MDF</b> de 15MM em MDF de 18mm, com acabamento com fita de PVC 1mm, na <b>Cor cinza cristal</b> , com suporte de fixação , medindo largar 1200 x altura 480 x 18 mm.  <b>Imagem ilustrativa</b>	<b>02</b>			<b>Secretaria Jurídica (02)</b>
<b>G – Acessórios</b>	<b>02</b>	<b>APOIO PARA OS PÉS EM MDF- Cor preta</b> Regulagem de inclinação. Suporta até 15kg; Estrutura tubular em aço carbono e apoio em madeira MDF Ergonomia: Regulamentado NR17. Inclinação: -20° a +20° Medição: 19,5cm x 41cm x 47cm(altura, largura, comprimento)  <b>Imagem ilustrativa</b>	<b>30</b>			<b>Salas do Anexo</b>  <b>Salas da Sede</b>
<b>Valor Global do Lote G até R\$4.140,00</b>						



CONSELHO REGIONAL DE MEDICINA DO ESTADO DO PARÁ

**TABELA DE VERIFICAÇÃO**

Quant.	Lotes	Local	Descrição
03	A	Recep., Corregedoria	Mesa em "L" 140x140x60x74
01	A	CPD	Mesa retangular 75x120x60
02	A	Sl. Leitura, Copa	Mesa reunião redonda 120x140
03	A	Assjur	Mesa em "L" 160x120x60
06	A	Sec. Jurídica	Mesa em "L" 1200x1400x600x740
07	B	Sl. Leitura, Assjur	Cadeira executiva giratória
04	B	Copa	Cadeira fixa empilhamento
12	B	Recep., Sl. depoimentos, Sec. jurídica, CPD	Poltrona tipo Diretor
14	B	Sl. Depoimentos, Corregedoria, Sec. Jurídica.	Poltrona fixa sem braço
05	B	Corregedoria, Assjur	Poltrona Presidente
01	C	Recepção	Sofá executivo 2 lugares
02	D	Sl. De Repouso	Poltrona p/repouso 80x98x80
02	D	Sl. De Repouso	Puff's descanso p/pés
01	E	Recepção	Gaveteiro aéreo 377x435x274
02	E	Corregedoria	Gaveteiro fixo 47x74x50
04	E	Corregedoria, CPD	Armário alto 80x50x160
01	E	Sl. Repouso	Armário baixo 89x42x75
01	E	Copa	Armário aéreo p/copa 80x35x80
03	E	Assjur	Armário baixo 40x60x74
03	E	Assjur	Arquivo 4 gavetas p/pastas suspensos
01	E	Assjur	Armário alto fechado 05 prat. c/02 portas correr 260x120x50
03	E	Corregedoria, Sec. Jurídica	Armário baixo lateral 80x60x74
06	E	Sec. Jurídica	Gaveteiro fixo tipo pedestal 40x60x74
02	E	Copa Anexo, Copa Sede	Roupeiro de Aço
12	E	Assjur, Sec. Jurídica, CPD, Sl. Leitura	Estante de Aço
02	F	Sl. De Depoimentos	Bancada em "T"
02	G	Sec. Jurídica	Painel divisor
30	G	Sl. Anexo, Sl. Sede	Apoio p/pés